



**EURA MOBIL**

*Your  
Quality Time.*



# CAMPERS

Modeloverzicht en nieuwigheden  
Seizoen 2022/2023

# INHOUD

Eura Mobil Basics 04

## ALKOOFCAMPERS

Activa One 06

## HALFINTEGRALEN

Profila T/RS 12

Profila T Mercedes 20

Contura 26

## INTEGRALEN

Integra Line 30

Integra 38

Modelseries en indelingen 46



# QUALITY MADE BY EURA MOBIL

Wegrijden en de alledaagse beslommeringen achter u laten – uw Eura Mobil helpt u daarbij op iedere denkbare wijze. Met de vanuit de praktijk ontwikkelde functies en kenmerken maken onze campers het reizen tot een grenzeloos genoegen. Veel opbergruimte, weerbescherming door carrosserieën van GVK-materiaal, wintervaste constructie en comfortabele vloerverwarming, verzekeringsvoordelen of royale garantie – wij hebben aan alles gedacht zodat u zonder zorgen van uw vakantie kunt genieten.





EURA MOBIL BASICS

# BEPAAAL UW EIGEN MAATSTAF EN VERGELIJK ZELF!

## ENKEL BIJ EURA MOBIL:

- |          |  |
|----------|--|
| <b>X</b> | <b>Gelijmde en rondom afgedichte carrosserie van composiet uit hagelbestendige glasvezelversterkte kunststof (GVK) in Eura Mobil Sealed Structure Technologie</b><br>Composietmateriaal uit de vliegtuigbouw: hoge torsiestijfheid, beste verbindingsterkte (3,5t per 1m profiellengte), volledige afdichting tegen vochtindringing, het hagelbestendige oppervlaktemateriaal maakt het bij de meeste verzekeringsmaatschappijen mogelijk om lagere gedeeltelijke cascopremies te krijgen dan voor vergelijkbare voertuigen met aluminiumplaat |
| <b>X</b> | <b>Verwarmde en geïsoleerde dubbele bodem</b><br>Vorstbestendige „kelder“, alle technische installaties zijn beschermd geïnstalleerd in de dubbele bodem in plaats van in het interieur of in de bodemplaat  |
| <b>X</b> | <b>Extra opbergruimte in de dubbele bodem met toegang tot interieur</b><br>De dubbele bodem biedt extra opbergruimte in de van buitenuit bereikbare opbergvakken of in de van binnenuit bereikbare bodemopbergvakken   |

<b>X</b>	<b>Winterhard volgens EN 1646-2</b> Snelle verwarming van het interieur en gegarandeerde volledige werking van het watersysteem ook bij strenge vorst (testcyclus met -15 graden buitentemperatuur)
<b>X</b>	<b>Houtvrije GVK-wanden met doorlopende isolatie</b> Rotbestendig zelfs bij vochtindringing, eenvoudig te herstellen, efficiënte isolatie zonder koudebruggen in de wand
<b>X</b>	<b>Robuuste meubels met aluminiumprofielversterkingen (3 jaar garantie)</b> Torsiebestendige meubels met lange levensduur en lage geluidsemissie tijdens het rijden
<b>X</b>	<b>Bovenkasten met stabiele metalen leggers en geluidsdemping</b> Duurzame, zachtsluitende bovenkastdeuren en bescherming tegen rammelen tijdens het rijden
<b>X</b>	<b>Lichte bodemplaat van GVK</b> Gewichtsverlaging voor een hoger nuttig laadvermogen en tegen vocht, stroomrook, vuil en brandstoffen resistente bodemplaat
<b>X</b>	<b>10 jaar garantie op lekkage voor de opbouw (tot 150.000 km)</b> Eura Mobil staat in voor een hoge betrouwbaarheid en garandeert hiermee een grote mate aan zekerheid en risicobescherming tegen eventuele opbouwgebreken

<b>X</b>	<b>Watertanks beschermd in de geïsoleerde en verwarmde dubbele bodem</b> De watertanks zijn goed beveiligd tegen mechanische beschadiging en tegen mogelijke functionele beperkingen door vorst
<b>X</b>	<b>Vloerverwarmingseffect in het loopvlak</b> Aangename vloertemperatuur – blootsvoets rondwandelen ook in de winter!
<b>X</b>	<b>Bedden met lattenbodem en matras met 7 koudschuimzones</b> Goed geventileerde bedden met comfortabele matrassen voor een ontspannen nachtrust
<b>X</b>	<b>Brede opbouwdeur met venster</b> Eenvoudige toegang, meer licht, zicht op de bezoeker voor de deur
<b>X</b>	<b>10 jaar garantie op lekkage voor de opbouw (tot 150.000 km)</b> Eura Mobil staat in voor een hoge betrouwbaarheid en garandeert hiermee een grote mate aan zekerheid en risicobescherming tegen eventuele opbouwgebreken
<b>X</b>	<b>In de buitenwand verzonken, geïsoleerd raam met insectengaas</b> Harmonieuze integratie in het voertuigontwerp, efficiënte isolatie

<b>X</b>	<b>Stevige carrosseriedrempels in aluminium</b> Stabiele bumpers tegen lichte aanrijdingsschade
<b>X</b>	<b>2 snel werkende tapkranen voor vers water in de verwarmde en geïsoleerde dubbele bodem</b> Eenvoudig leegmaken van de watertank via de binnenruimte
<b>X</b>	<b>Elektrisch aangedreven afvoerlep voor vuil water resp. manuele aftapkraan (bij alkoofmodellen) in de verwarmde zone</b> Op eenvoudige en propere wijze leegmaken van de vuilwatertank
<b>X</b>	<b>Mini-Heki dakluiken</b> Eenvoudig te openen, duurzame dakluiken met meerdere ventilatiestanden
<b>X</b>	<b>Verswatertankinhoud van minstens 140 liter</b> Grote verswatercapaciteit om minder afhankelijk te zijn van externe watervoorziening
<b>X</b>	<b>Drukwatersysteem</b> Onmiddellijke reactie van het watersysteem, waterdruk zoals thuis



# VOORRANG VOOR HET GEZIN!

In de Activa One zijn de traditionele pluspunten van Eura Mobil volledig afgestemd op de behoeften van gezinnen: veel opbergruimte voor bagage en speelgoed in de dubbele bodem en garage, veel plaats voor het hele gezin en stevige meubels in het interieur maken van de Activa One de beste keuze voor grote en kleine kampeeders. Ook de duurzame GVK-carrosserie blijkt een echte topper en vormt met zijn 10-jarige garantie tegen lekkage de stabiele ruggengraat voor vele onbezorgde gezinsvakanties.



**Alkoof** geïsoleerd en verwarmd



**Lichte, moderne meubels**  
met 3 jaar garantie



**Alkoofbodem klapbaar** voor vrije  
toegang tot bestuurderscabine



**Dinette in strandkorf-look** met tot  
wel 4 zitplaatsen met gordels



**38 cm hoge dubbele vloer** met  
veel opbergruimte

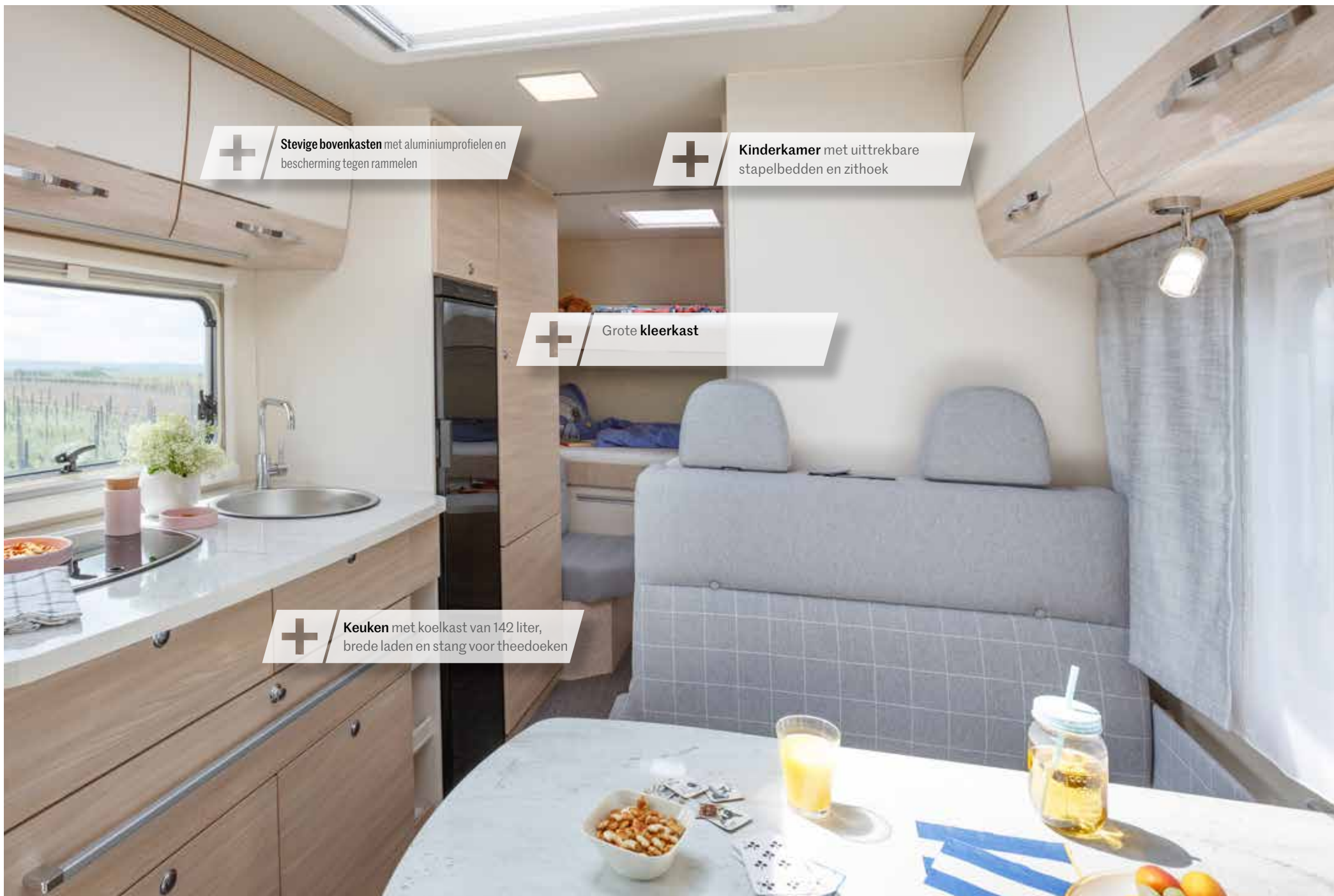


† Voorbeeldindeling: AOne 650 HS

# IEDER ZIJN LIEVELINGSPLEK...

...zo luidt het motto van de Activa One-modellen. Ofwel in de zithoek of in de grote keuken met extra veel plaats in de kasten, ofwel in hun eigen kinderkamer in de alkooftent of achteraan, ofwel ... Sfeermakers zijn in nagenoeg elke hoek te vinden. Gewoonweg "wondermooi"!





**Stevige bovenkasten** met aluminiumprofielen en bescherming tegen rammelen



**Kinderkamer** met uittrekbare stapelbedden en zithoek



**Grote klerkast**



**Keuken** met koelkast van 142 liter, brede laden en stang voor theedoeken



←  
Ruimte waar het  
nodig is. Grote douche  
of toiletruimte met veel  
plaats aan de wastafel?  
Allebei!

## SUPERSIMPEL TE BEDIENEN ...

de badkamer met de zwenkbare wastafel combineert plezier en een geweldige functionaliteit met elkaar. Als de wastafel is weggedraaid, biedt de douche een enorme bewegingsvrijheid. De opbergkast met opbergvakken in de hoeken is altijd bij de hand en de warmeluchtblazers zorgen ervoor dat het in de badkamer behaaglijk warm is, net als thuis!

# DETAILS EN HIGHLIGHTS

Niet voor niets behalen de alkoofcampers van Eura Mobil bij de jaarlijkse verkiezingen van de camper van het jaar de hoogste score binnen hun klasse. De betrouwbare techniek, de praktische ruimte-indelingen en de hoge materiaal- en afwerkingskwaliteit zijn alom bekend. En toch biedt elke Activa One talloze onderscheidende details die nog moeten worden ontdekt.



## Druppelvanger

In de zwenkbare wateruitlaat van de keukenkraan zit een ingenieus detail verborgen. Geen vervelend gedruppel en geveeg meer! Het drukwatersysteem aan boord van de Activa One zorgt voor een nagenoeg onmiddellijke watervoorziening zoals thuis.



## Alkoof

In de verwarmde en geïsoleerde alkoof kunt u heerlijk ontspannen. Het bed van 160 x 210 cm rust op een stabiele lattenbodem en is door de efficiënte wand- en plafondisolatie, de alkoofbodem en de warmeluchtblazers tegen afkoeling beschermd.



## Flexibiliteit als troef

In het achterste deel van de A One 690 VB kunt u spontaan kiezen of u boven een tweepersoonsbed wilt en onder alleen een eenpersoonsbed, of omgekeerd, of alleen twee eenpersoonsbedden, of misschien toch maar meteen twee tweepersoonsbedden – alles is mogelijk dankzij de uittrekbare lattenbodem.



## Tafeltje zwenk je!

Om ervoor te zorgen dat het hele gezin tijdens het eten voldoende plek op tafel heeft, is het tafelblad voorzien van een zwenkbare verlenging. De tafel is beschikbaar als ze nodig is en zit nooit in de weg als de doorgang wordt gebruikt.



## Eenpersoonsbedden in de alkoofcampers

In de A One 650 HS geniet u van een ontspannen nachtrust in de alkoof op de twee eenpersoonsbedden van 2m lang. Als u dat wilt, kunt u er ook één groot ligbed van maken door een tussenstuk te plaatsen.



## Het kelder-principe

Grote dubbele vloerhoogte + individueel indeelbare opbergruimte = ruimte daar waar u hem nodig hebt. Mogelijk doordat u de opbergruimte door uw dealer geheel naar wens kunt laten indelen. Bij Eura Mobil natuurlijk vorstvrij en met vloerverwarmingseffect.



## Optimale bescherming

Alweer zo'n verborgen, onopvallend detail dat het verschil maakt: Dankzij de robuuste aluminium platen is uw camper tijdens het rijden beschermd tegen stenen of takken en kan duurzame schade aan de carrosserie worden voorkomen – goed voor uw portemonnee en zenuwen.



## Ronde zithoek zonder verlies van opbergruimte

De veiligheidsgordels voor de zithoek van de HS-modellen zijn via de aluminiumprofielen bevestigd aan de wand. Zo blijft de volledige opbergruimte in de dubbele bodem behouden.



## Volmaakt

Niet alleen de binnenkant weet te overtuigen – ook de dynamisch gewelfde alkoofvoorzijde is indrukwekkend. Met het hagelvaste GVK-oppervlak en de verduistering van de bestuurderscabine staan ook hier de praktische voordelen centraal.



## REISCOMFORT OP PUNT

In de halfintegralen van Eura Mobil wordt de reisvreugde met de dag groter. Een doordachte ergonomie van de ruimte met optimale bewegingsvrijheid en open kijkhoeken vormen de basis voor een goed gevoel. In combinatie met de uitgebreide comfortvoorzieningen en de hoogwaardige materiaalkeuze geniet u van mooie tijden in een fantastische omgeving. Laat u inspireren!



Groot  
panoramadakvenster



Bovenkasten lopen in een lijn door  
tot in de stuurcabine



Twee uitklapbare **losse stoelen**  
met Isofix-bevestiging



Tafel met  
zwenkbare bladen



Grote **face-to-face zithoek** met  
twee banken tot 100 cm breed

HALFINTEGRALEN  
**PROFILA T / RS**



† Voorbeeldindeling: PRS 720 QF

# SLIMME OPLOSSINGEN

Momenteel zijn de indelingen met tegenover elkaar liggende loungebanken in trek, de zogenaamde face-to-face indelingen. Naast het open ruimte-effect geniet u bij deze varianten van de bijzonder brede, comfortabele sofa's met extra gordelplaatsen die voor de reis kunnen uitgeklaapt worden. Typisch altijd aan boord bij Eura Mobil: de extra opbergruimte in de dubbele bodem en de garage alsook het handige keuken- en badkamerontwerp. Vooral bij de Profila RS met zijn in de vloer verzonken hefbed komen de face-to-face zithoeken goed tot hun recht. Bovenop de bewegingsvrijheid en het zitcomfort komt ook nog het voordeel van meer licht te hebben dankzij de twee grote ramen aan weerszijden van de zithoek.



**Glazen panoramadak en Midi-Heki** voor veel licht en lucht op de bovenste verdieping



**Praktische opbergvakken** direct bij het hefbed



**Tweepersoonsbed** van 190 x 143 cm breed



**Comfortabele instaphoogte** in het hefbed

HALFINTEGRALEN  
PROFILA T / RS



† Voorbeeldindeling: PRS 720 QF

## DE LIEFDE GAAT DOOR DE KEUKEN...

...dat wordt al bij de eerste blik op het ergonomisch gewelfde keukencentrum van de EF-indelingen duidelijk. De liefdevolle details van het kruidenrek en de verlichte hoogglans-spatbescherming worden gecombineerd met constructieve highlights zoals de neerlaatbare kraan onder de opklapbare werkbladuitbreiding, die tegelijkertijd dienst doet als afdruiptrek.





Praktisch  
kruidenrek



Opklapbare afdekking en  
neerlaatbare kraan



Scheidingsdeuren van de bad-  
kamer en van de badkamer naar het slaapgedeelte



Ergonomisch gewelfd keukenfront met werkblad van  
mineraal materiaal en spoelbak uit "één stuk"

## WEDDEN DAT...

... u lekker wegdroomt in de bedden van de Profila? Brede koudschuimmatrassen op stevige, geventileerde lattenbodems met verstelbare hoofdgedeelte, dat is de comfortabele basis voor een ontspannen nachtrust. Voor nog meer comfort hebben we leeslampjes, USB-aansluitingen en een kleerkast voorzien binnen handbereik. Ook de bedhoogte van het centraal geplaatste tweepersoonsbed van de QF-varianten kan gevarieerd worden. De indelingen tot 7m overtuigen met een compacte toiletruimte met ingebouwde douchecabine en zwenkbare wastafel – zo is er altijd veel bewegingsvrijheid, zelfs op een compact vloeroppervlak.



↑ Voorbeeldindeling: PT/PRS 720 QF

↓ Voorbeeldindeling: PT 660 EB



# DETAILS EN HIGHLIGHTS

Veel details, één concept. Iedereen vindt zijn persoonlijke hoogtepunten in de individuele indelingen van de Profila-serie. De uitstekende functionaliteit in een stijlvolle Premium-sfeer hebben ze allemaal gemeen.



## Vrije toegang

In de ruime opbergvakken van de 730 EF hebt u comfortabel van binnenuit toegang tot de inhoud – en kunt u tegelijkertijd net zo comfortabel van buitenuit inladen.



## Variabele garage

Bij de QF-modellen biedt het in hoogte verstelbare bed zelfs ruimte voor het vervoer van fietsen.



## Gedaanteverwisseling

Dankzij de scheidingsdeur van keuken naar badkamer en de twee schuifdeuren van de badkamer naar het slaapgedeelte, wordt de badkamer in een handomdraai omgetoverd tot een kleedkamer.



## Duidelijke kwaliteit

Stevig GVK-dakraam bij de Profila RS voor het hefbed in plaats van een eenvoudige wandverhoging met gewelfd standaarddak.



## Snel omgetoverd

In een handomdraai veranderen de banken van de EF- en QF-indelingen in losse stoelen die met de rijrichting mee gedraaid kunnen worden – inclusief Isofix-bevestiging.



## Extra slaapkamer

De 730 EF speelt een bijzondere rol in het modelprogramma. Met zijn lage eenpersoonsbedden en de dwars over de ganse breedte van het voertuig geïnstalleerde badkamer beschikt deze indeling over twee slaapkamers achteraan.



## Voor grote mensen

De varianten EB / EF met eenpersoonsbedden beschikken over grote garages en comfortabele bedden tot 196 cm lang. Daaronder zit een kleerkast verborgen en onder het tweede bed een toiletcompartiment.



## Perfect bedieningscomfort

Met een druk op de knop kunt u de vuilwatertank comfortabel vanuit de garage legen. Geen vuile handen meer, nooit meer bukken – dat is comfort.



## Bovenkast met profiel

De bovenkasten zijn bij Eura Mobil voorzien van maximale stabiliteit dankzij de verstevigende aluminium-profielen. In het profiel is een rubberen strook verwerkt om rammegeluiden tijdens het rijden of harde geluiden bij het sluiten te vermijden.

HALFINTEGRALEN

## PROFILA T MERCEDES

**NIEUWE**



# HET HOOGSTE GENOT

De nieuwe Profila T Mercedes Benz belooft u volop vakantiegenot. Met veel liefde voor detail hebben wij onze bestseller-serie nu in de exclusieve combinatie met het Mercedes Sprinter-chassis naar het hoogste niveau getild. Het elegante en dynamische exterieur is typisch voor de op het eerste gezicht emotionele expressie van deze serie – Evolution.



**Platte dakovergang** voor dynamisch design en efficiënte stromingseigenschappen



**Opklapbaar panoramadakraam**  
boven de stuurcabine



**Vloeiende overgang** van woongedeelte naar stuurcabine



**Nauwkeurig aangepaste dakuitsnede**  
met een maximale hoofdvrijheid



**Stuurcabine** met moderne veiligheids- en assistentiesystemen

HALFINTEGRALEN

# PROFILA T MERCEDES



## ECHTE ONTSPANNING

De zeer praktische voordelen van de nieuwe Profila-topmodellen zijn indrukwekkend: met AL-KO diepgelegen chassis, Alde-warmwaterverwarming en een verhoogde dubbele bodem van 19,5 cm vertonen de nieuwigheden in hun standaarduitrusting al kenmerken van luxeklasse. Het nieuwe en exclusief op de nieuwe modellen beschikbare opklapbare sunroof zorgt voor nog meer verse lucht in de stuurcabine.

# PUUR REISGENOT

In beide compacte modellen 676 EB en 696 EB verrast de keuken met een buitengewoon groot werkblad, hoge koelkast en ruime onderkasten – inclusief stabiele uittrekbare keukenladen met soft-stopbeslag. De badkamer overtuigt op zijn beurt door een hoge variabiliteit en een grote bewegingsvrijheid dankzij de verschuifbare wastafel. De modellen 726 EF en 726 QF hebben nog meer vrije ruimte in hun badkamer en zijn perfect geschikt als aparte kleedkamer.



"Chalet"-interieur met elegante eiken look en chroomafwerking



Vrije kijkhoeken voor een royaal ruimtegevoel



Bovenkasten met versterking van aluminium-profielen en bescherming tegen rammelgeluiden



Dimbare sfeerverlichting



Kelder en vloerverwarming in één: verwarmde dubbele bodem



## RUSTPUNT

In de comfortabele bedden met een lengte van tot wel 2,03 m is het heerlijk ontspannen. Daaronder gaan een ruime garage en een grote kledingkast schuil waarin ook uitgebreide reisbagage zonder problemen kan worden opgeborgen.



# DETAILS EN HIGHLIGHTS

In een geheel eigen klasse zet de nieuwe Profila T in op Mercedes. Met een Al-Ko diepgelegen chassis, een Alde-warmwaterverwarming en een opklapbaar panoramadakvenster plus exclusief Mercedes-onderstel is dit een nagenoeg perfecte combinatie.



### Een lichtgewicht in zijn klasse

Dankzij het diepgelegen AlKo-chassis en de consequente lichte constructie beschikt de Profila T op Mercedes over praktische nuttige laadvermogens.



### Altijd bij de hand

In de vloerluiken en opbergvakken van de dubbele bodem is voldoende aanvullende opberg ruimte beschikbaar die via één handgreep van binnen bereikbaar is.



### Perfect bedieningscomfort

Met een druk op de knop kunt u de vuilwatertank comfortabel vanuit de garage legen. Geen vuile handen meer, nooit meer bukken – dat is comfort.



### Uitnodigend

Onder de bedden kunnen ook volumineuze bagagestukken of fietsen in de verlaagde garage achterin worden opgeborgen.



### Nieuwe sterrentijd

De moderne stuurcabine van de Mercedes Sprinter met innovatieve veiligheids- en assistentiesystemen belooft een ontspannen reiscomfort.



### Voor liefhebbers van frisse lucht

Het nieuwe opklapbare panoramadakraam (optie) garandeert heel veel licht en lucht in de stuurcabine. In combinatie met een hef-kanteldak boven de zitgroep is dit de ultieme, frisse en luchtige oase op warme dagen.



### Geniale garderobe

Een kledingkast met binnerverlichting en een linnenkast onder de opklapbare lattenbodems bieden veel ruimte – niet alleen voor uw vrijetijdskleding.



### Comfortzone

Met de Alde-warmwaterverwarming geniet u van warmtecomfort zoals thuis – volledig tochtvrij en met constante warmteafgifte.



### Snellaadluik

Het in de carrosserie ingebouwde buitenopbergvak op een handige laadhoogte kan bij de modellen vanaf 696 EB optimaal worden benut voor vaak gebruikte staanplaatsbenodigdheden.

HALFINTEGRALEN

## CONTURA



# DE MOOIE KANTEN VAN HET LEVEN

Ontspannen op reis gaan en relaxen in een vijfsterrensfeer – dat is typisch voor een vakantie in de Contura. In de sfeervol verlichte Contura-lounge met zijn verchroomde, hoogglanzende meubels, fijne stoffering met sierstiksels en stijlvolle accessoires is het heerlijk wegdromen. Helemaal ondersteboven zullen jullie zijn van het Starlight Dome-panoramadak, dat met 20% meer oppervlakte dan een hef-kanteldak, een volledig nieuw zicht biedt op de sterrenhemel.



**Edele meubels** in hoogglans  
inclusief glazen kast in de keuken



Levendige, contrastrijke  
**edelhoutsfeer**



**Perfect op maat gemaakte dakuitsnijding** voor  
optimale bewegingsvrijheid voor het hoofd



Supercomfortabele **“face-to-face”-  
zithoek** met opklapbare tafel



**Stijlvolle stoffering** met  
fijne sierstiksels



**Verwarmde bovenlaag**  
met opbergvakken



## VOLLEDIG OP SMAAK

Een sterrenkeuken onder de sterrenhemel staat u te wachten in het keukencentrum met zijn ergonomisch gebogen front. Fijne details zoals de indirect verlichte uittrekelementen, het werkblad in mineralen, de grote koelkast (optioneel in combinatie met oven) en de glazen kast voor een espressomachine benadrukken ook hier het exclusieve karakter van het interieur. Nog meer luxe is achterin te vinden. Een opbouw-wastafel, regendouche en rieten inlegwerk met achtergrondverlichting verfraaien de badkamer met zijn leisteenachtige wanden tot een fameuze wellnesszone.



# DETAILS EN HIGHLIGHTS



## Opbergvakken bovenkasten

De vakken onder de bovenkasten met indirecte verlichting vormen de perfecte opslagplaats voor boeken, smartphones en andere kleine spullen



## At your service

Het centrale technische compartiment bundelt waterafvoerkransen en andere technische aansluitingen in een via een klep te bereiken vak in de zijwand.



## Starlight Dome-panoramadak

20% meer oppervlak dan een hef-kanteldak en 100% genieten dankzij smartlift- en softclose-functie voor een gegarandeerde vipplaats onder de sterrenhemel. Heel eenvoudig met twee vingers omhoogduwen in plaats van te draaien! In combinatie met het panoramaglas staat dit garant voor een heldere leefruimte.



## Stuurcabine

De elegant uitgevoerde reeling om de dakuitsnijding is perfect geschikt voor optimale bewegingsvrijheid van het hoofd. De ingebouwde leeslampjes zijn aangepast aan de vorm.



## Een schone zaak

De vuilwatertank wordt via een elektrische afvoerklap comfortabel met een druk op de knop geleegd – een camera aan boord zorgt ervoor dat de bestuurder de camper op de staanplaats netjes boven de afvoerschacht kan parkeren (optie).



## Achterdesign

Een driedimensionaal gevormde achterwand uit één „stuk“ incl. trendsettende LED-richtingsaanwijzers geeft de klasse van de Contura al van ver aan.



## Liefde tot in de details

Uitvoerig bewerkte bekleding en rugkussens met sierstiksels geven de leefruimte samen met de fijne meubels zijn karakteristieke uitstraling.



## Verfijnd

De hoogglanzende oppervlakken van de kastdeuren zorgen samen met de chroomapplicaties voor een exclusief arrangement.



## Thuis voelen

... zult u zich ook dankzij het tochtvrije en constante warmtecomfort van de warmwaterverwarming. Dankzij de convectoren in de dubbele bodem werkt deze ook als prettige vloerverwarming.



## Veiligheid in een nieuwe dimensie

Dankzij de moderne veiligheids- en assistentiesystemen van de MB Sprinter bent u steeds rustig en tegelijkertijd veilig en dynamisch onderweg.



# ONGEËVENAARDE REISERVARING

De Integra Line toont reeds aan de buitenkant de premiumstatus van Eura Mobil bij de integralen. Het uitgebreid vormgegeven GVK-front met de LED-dubbellichten (optioneel) en het markante radiatorrooster laat het echter niet alleen bij visuele designkenmerken, maar zorgt met de grote panoramische voorruit met korte overhang voorin ook voor een optimaal zicht en dus veel rijveiligheid vooraan.



+ Grote **panoramische voorruit** met een optimaal zichtveld en veel licht

+ Ruime **loungezithoek** voor tot wel 7 personen

+ **Bank** van tot 1,60 m breed en twee opklapbare losse stoelen

INTEGRALEN  
**INTEGRA LINE**

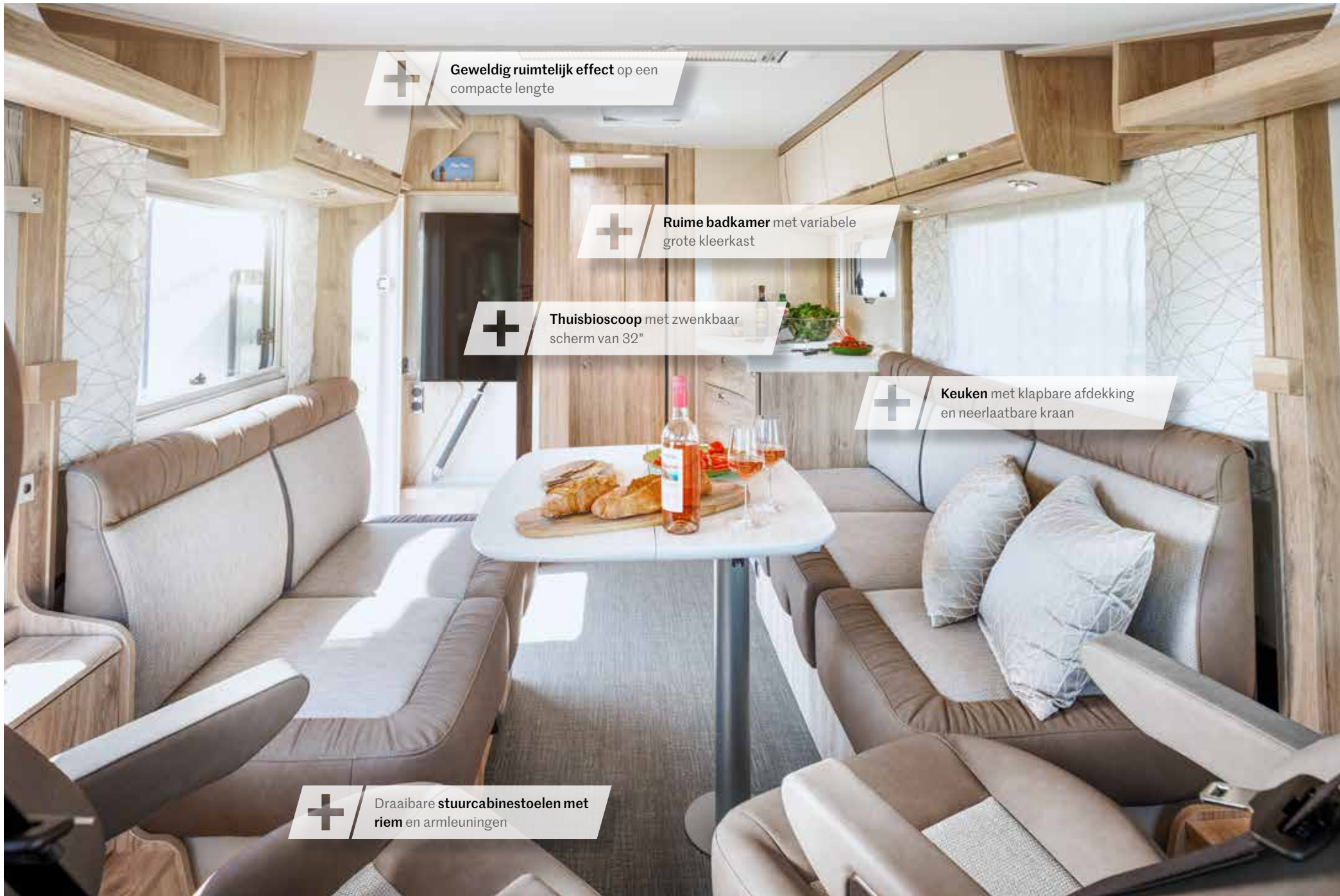


Voorbeeldindeling: IL 695 LF 1

# RUIMTE VOOR DROMEN

In de leefruimte overheerst het fantastische ruimte-effect. Zelfs bij de klasse met compacte indelingen van 7m biedt de Integra Line veel licht en bewegingsvrijheid voor het hoofd dankzij de panoramabeglazing rondom en het hefbed bij het plafond.





**Geweldig ruimtelijk effect** op een compacte lengte



**Ruime badkamer** met variabele grote kleerkast



**Thuisbioscoop** met zwenkbaar scherm van 32"



**Keuken** met klappbare afdekking en neerlaatbare kraan



**Draaibare stuurcabinstoelen** met riem en armleuningen



## BETOVEREND RUIM

In het achterste gedeelte vallen vooral de gescheiden badkamer en het slaapgedeelte op met hun verschillende gebruiksmogelijkheden. Of het nu gaat om een kleedkamer, een "zuivere" doucheruimte of een door een schuifdeur afgescheiden slaapkamer – de reizigers zijn altijd discreet afgezonderd, zonder dat de andere ruimtes beperkt worden in hun mogelijkheden om het dagelijkse leven aan te kunnen.



Douchezuil met achtergrondverlichting en regendouche



Scheidingsdeuren rechts en links bij voertuigen met badkamer



Opbouw-wastafel met hoogwaardige kraan



Afvoer van warme lucht voor een aangename badkamertemperatuur

# OPEN VOOR NIEUWE GENOTS- MOMENTEN

De keuken is helder en open –  
steeds met veel bewegingsvri-  
jheid dankzij de gebogen keuken-  
front, met hoge koelkast en grote  
uittrekladen.



# DETAILS EN HIGHLIGHTS

Naast het grote ruimtecomfort heeft de Integra Line nog vele andere sterke punten die nog niet beschreven zijn. Vooral in de mooie en moderne GVK-bekleding beschikken de afzonderlijke modellen over nog meer troeven.



### Niet alleen optisch ...

... is het GVK-frontmasker uit één stuk gemaakt, maar ook constructief. Zo draagt het dankzij de exacte pasvorm en de hoge stevigheid bij aan de hoge torsiestijfheid van de carrosserie.



### Short Cabin-principe

De korte cabineoverhang met de steil aflopende voorkant en het korte dashboard achter een grote panoramische voorruit biedt een optimaal zicht op de weg. De dode hoek in het gezichtsveld van het voertuig wordt op die manier geminimaliseerd.



### Safety First

De optionele led-koplampen met statische bochtverlichting geven de IL zijn gezicht - en verlichten de rijbaan in het donker optimaal.



### Liefdevolle details

Aluminium gesatineerde greepschaal, driedimensionale en haptische oppervlaktekwaliteit op de armatuurbehuizing; dit zijn slechts twee voorbeelden van de uitstekende materiaal- en afwerkingskwaliteit in de Integra Line.



### Handige box

Aan de passagierszijde van de stuurcabine is een handig opbergvak voorzien voor reisliteratuur, laders of andere kleine spullen die u binnen handbereik wilt hebben. En natuurlijk is er ook de stijlvolle en stabiele eiken chalet-uitvoering die typisch is voor Eura Mobil.



### Garage achterin

Onder de kledingkast kunnen ook volumineuze bagagestukken of fietsen in de verlaagde garage achterin worden opgeborgen



### Directe toegang

U hebt ook vanaf de binnenkant rechtstreeks toegang tot de garage – praktisch als u natte kleding in de badkamer wilt laten drogen en u deze niet eerst door de camper wilt dragen (IL 695 LF).



### Perfect bedieningscomfort

Met een druk op de knop kunt u de vuilwatertank comfortabel vanuit de garage legen. Geen vuile handen meer, nooit meer bukken – dat is comfort.



### Thuisbioscoop

Het 32" scherm kan eenvoudig uit de wandhouder naar de entree worden gezwenkt en is vanuit de hele zithoek perfect te zien. (IL 695 LF)

INTEGRALEN

INTEGRA



## VEILIG VOORIN ...

... onderweg met de Integra. Dankzij de LED-koplampen en het korte dashboard voor de panoramische ruit hebt u in de luxueuze integraal van Eura Mobil niet alleen steeds een ontspannen overzicht over de weg voor u, maar ook volledig zicht op alles wat zich achter u bevindt dankzij de achteruitrijcamera en de groothoekspiegel. De LED-achterlichten met richtingaanwijzers zorgen er ook voor dat u zo goed mogelijk wordt gezien.



**Inspirerend ruimtegevoel** en extra opberg ruimte met optionele opbergkasten (in plaats van een hefbed)



**Loungezithoek** met uittrekbare tv-steun aan de kant van de bijrijdersstoel



**Pilootstoelen** met lendensteun



**Grote tafel** met gedeeld blad voor comfortabele doorgang (I 760 EF/QF)



# VRIJE RUIMTE VOOR CREATIEVE KEUKENIDEEËN

De ergonomisch gebogen keukenblok met daarop gemonteerde kookplaten, oven, koffiezetapparaatlift en indirect verlicht kruidenrek is bijzonder charmant door de materiaalcombinatie van hoogglanzende kastfronten en zacht glanzende minerale werkbladen.





**Luxueuze leefruimte**  
voor maximaal 7 personen



**Ruim gourmet-center** met glazen kast, vitrine voor  
koffiezetapparaat en kruidenrek



**Tafel** met verchromde dubbele  
tafelpoot (I 890 EB/QB)



**Comfortabele zitplaatsen met lenden-  
steun** en zetelverwarming (optioneel)



## PAND MET PASSIE

Twee grote eenpersoonsbedden met een lengte van 2 m resp. 1,95 m boven een grote garage achterin en aanvullende opbergruimte in de kasten achterin zijn het doorslaggevende functionele argument bij de keuze voor deze EB-variant. De ambiance van de indirect verlichte en met chroom versierde achterwand en de eveneens verlichte plafondbalken zorgt voor de bijpassende atmosferische beweegredenen.



←  
Een zekere mate van extra comfort wordt geboden door het 1,50 m brede, verstelbare centrale bed met verstelbaar hoofdeinde in de Integra 760 QF/890 QB. Met de opbergruimte voor kleding aan het voeteneinde, de twee kleerkasten alsook de twee hoekkasten biedt de indeling tevens talloze comfortabel bereikbare opbergmogelijkheden aan de achterkant.

INTEGRALEN  
**INTEGRA**



## STIJLVOL VOLMAAKT

... zijn ook de badkamer en keuken met de geraffineerde sfeerverlichting, hoogwaardige oppervlakken van minerale stof en hoogglans meubelfronten met chromen inleg en geweldige detailoplossingen. In de badkamer stralen de verlichte douchewand met rieten inlegwerk en de wandbekleding van de toiletruimte in leisteenoptiek een geheel eigen verfijnd karakter uit.



# DETAILS EN HIGHLIGHTS

De Integra ademt een stijlvolle en decante luxe. Niet tegen elke prijs willen opvallen, maar overtuigen met een elegant design en functionele perfectie: zo luidt het motto.



### Stralend voorbeeld

De led-koplampen overtuigen met een heldere verlichting van de rijbaan. De statische bochtverlichting ondersteunt bij bochten en bochtige ritten.



### Supereenvoudig

Het elektrische hefbed wordt met een druk op de knop neergelaten tot een comfortabele instaphoogte en is makkelijk via de stoelen bereikbaar.



### At your service

Het centrale technische compartiment bundelt waterafvoerkransen en andere technische aansluitingen in een via een klep te bereiken vak in de zijwand.



### Ordehandhavers

In de garage zorgt een opbergsysteem met variabel aan de wand te bevestigen bakken ervoor dat alles een eigen plek heeft en ook op zijn plek blijft.



### Dubbel ingepakt ... isoleert beter

De zijramen van de bestuurderscabine zijn voorzien van efficiënte dubbele ruiten en de voorruit is afgewerkt met een vouwgordijn dat naast bescherming tegen inkijk ook een isolerende functie biedt (optie).



### Een schone zaak

De vuilwatertank wordt via een elektrische afvoerklap comfortabel met een druk op de knop geleegd – een camera aan boord zorgt ervoor dat de bestuurder de camper op de staanplaats netjes boven de afvoerschacht kan parkeren (optie).



### Mooie achterkant






















Ook aan de achterzijde slaat de Integra een goed figuur. De eendelige, driedimensionaal gevormde GVK-wand illustreert de hoge constructieve knowhow – en het professionele design.



### Bijlading op maat

Bij de Integra 760 hebt u de keuze uit ALKO-tweeassers en drieassers. Wie voor een eenvoudigere handling gaat, kiest de tweeasser, die hecht aan bijlading, gaat voor de drieasser.

# MODEL SERIES EN INDELINGEN

 <p><b>ACTIVA ONE</b></p>	 <p><b>A ONE 570 HS</b> 5,99 m</p>	 <p><b>A ONE 650 HS</b> 6,50 m</p>  <p><b>A ONE 690 HB</b> 6,99 m</p>  <p><b>A ONE 690 VB</b> 6,99 m</p>		
 <p><b>PROFILA T</b></p>		 <p><b>PT 660 EB</b> 6,99 m</p>	 <p><b>PT 675 SB</b> 6,99 m</p>	 <p><b>PT 695 EB</b> 6,99 m</p>
 <p><b>PROFILA RS</b></p>		 <p><b>PRS 675 SB</b> 6,99 m</p>	 <p><b>PRS 695 EB</b> 6,99 m</p>	 <p><b>PRS 695 HB</b> 6,99 m</p>
   <p><b>PROFILA T MERCEDES</b></p>				
  <p><b>CONTURA</b></p>				
 <p><b>INTEGRA LINE</b></p>		 <p><b>IL 660 EB</b> 6,99 m</p>  <p><b>IL 695 EB</b> 6,99 m</p>  <p><b>IL 695 LF</b> 6,99 m</p>		
 <p><b>INTEGRA</b></p>				
<p>-----&gt; <b>6 m</b></p>		<p>-----&gt; <b>7 m</b></p>		



**PT 720 EB** 7,41 m



**PT 720 EF** 7,41 m



**PT 720 QF** 7,57 m



**PT 730 EF** 7,57 m



**PRS 720 EB** 7,41 m



**PRS 720 EF** 7,41 m



**PRS 720 QF** 7,57 m



**PRS 730 EF** 7,57 m



**PT 676 EB** 7,12 m



**PT 696 EB** 7,12 m



**PT 726 EF** 7,44 m



**PT 726 QF** 7,61 m



**C 766 EB** 7,84 m




**C 766 EF** 7,84 m



**C 766 QB** 7,84 m



**IL 720 EB** 7,41 m



**IL 720 EF** 7,41 m



**IL 720 QF** 7,57 m



**IL 730 EF** 7,57 m



**I 760 EF** 7,89 m



**I 760 QF** 7,89 m



**I 890 EB** 8,99 m



**I 890 QB** 8,99 m

8 m

9 m



Alle informatie in deze brochure heeft betrekking op de hierin genoemde producten en geldt niet voor andere producten van Eura Mobil GmbH. De in deze brochure afgebeelde modellen tonen de uitvoering voor Duitsland. Voor een deel hebben deze ook speciale uitvoeringen en toebehoren die niet tot de standaard leveringsomvang behoren. Alle aangegeven gewichten zijn waarden met een tolerantie van +/- 5 procent.

In verschillende landen zijn op grond van wettelijke bepalingen afwijkingen van de hier beschreven modelvarianten en uitvoeringen mogelijk. Informeer u zich over de precieze omvang en het leverbare programma van de modelspecifieke en de modelonafhankelijk uitrusting bij uw Eura Mobil-dealer. Vergissingen en wijzigingen in constructie, inrichting en speciale uitvoering voorbehouden. Met het verschijnen van deze brochure verliezen alle vorige catalogi hun geldigheid.

#### **Algemene informatie over de gewichtssituatie bij campers**

Speciale uitvoering (speciale uitrusting) verhoogt het gewicht in rijklare toestand en verlaagt de beladingscapaciteit. Het gewicht van de extra uitrusting resulteert uit onze folderspecificaties of kan bij uw dealer/verkoper worden opgevraagd. Het aangegeven maximaal toegestane aantal personen is afhankelijk van het gewicht en de asbelasting. Dit aantal kan bij de inbouw van een speciale uitvoering (=speciale uitrusting/opties) en accessoires verminderen, zodat losse zitplaatsen niet kunnen worden gebruikt ten gunste van de beladingscapaciteit. Als alle zitplaatsen moeten worden gebruikt, moet deels van bijlading worden afgezien. De technisch toegestane totale massa en de aslasten mogen niet worden overschreden.

De beladingscapaciteit verlaagt door de inbouw van een speciale uitvoering (=speciale uitrusting/optie) en accessoires. Bovendien is de beladingscapaciteit niet alleen afhankelijk van het gewicht in rijklare toestand, het daadwerkelijke voertuiggewicht, het gewicht van de accessoires en het technisch toegestane gewicht in rijklare toestand, maar ook van de bijbehorende aslasten. Voorwaarde voor de volledige benutting van de voertuigtechnische mogelijke belading is een correcte aslastafhankelijke lastverdeling.

Het gewicht in rijklare staat volgens art. 2, nr.4.a) verordening (EU) 1230/2012 is, voor zover er geen sprake is van afwijkende regels, gedefinieerd als: gewicht van het voertuig met standaarduitrusting volgens de gegevens van de fabrikant (incl. boordgereedschap) + brandstoftank voor 90% gevuld  
+ 75 kg (gewicht van de chauffeur)  
+ aluminium-gasfles (11 kg inhoud) voor 100% gevuld (is gelijk aan 18 kg totaalgewicht)  
+ schoonwatertank rijklare toestand tot 100% gevuld (capaciteit van de schoonwatertank is begrensd op 25 liter vers water tijdens het rijden, voor zover technisch voorzien\*)  
+ verswaterboiler voor 100% gevuld / gewicht in rijklare toestand  
\* capaciteit van de schoonwatertank in de zin van bijl. V. deel A, Art. 2.6 Fn. (h) VO (EU) 1230/2012 is al naar gelang voertuigmodel door overloopventiel begrensd op 25 liter (aanbevolen niveau tijdens rijden)

Het technisch toelaatbare totaalgewicht volgens art. 2, nr.7 verordening (EU) 1230/2012 is gedefinieerd als: het door de fabrikant opgegeven maximumgewicht van het voertuig in beladen toestand.

De maximale belading in de zin van de catalogusgegevens is gedefinieerd als: technisch toelaatbaar totaalgewicht – gewicht in rijklare staat = maximale belading.

#### **© Eura Mobil GmbH 2022**

Nadruk, ook gedeeltelijk, alleen met schriftelijke toestemming van Eura Mobil GmbH.

Versie augustus 2022 PEM 2022-DE2 / 1533074

**Eura Mobil GmbH · Kreuznacher Straße 78 · D-55576 Sprendlingen (Rheinhesen)**

**Tel. +49 6701 / 203 200 · Fax +49 6701 / 203 210 · info@euramobil.de · www.euramobil.de**